

click-TT- Informationen 4

<http://fttb.click-tt.de>

Thema: Vereinsmeldung

Adressaten: alle

benötigte Informationen:

- Zugangsberechtigung zum click-tt-System mit Vereins-Admin-Rechten (siehe Info 3)
- Liste von Mannschaften, die neu gemeldet werden sollen (Erwachsene und Jugend)
- Was soll mit Mannschaften geschehen, die bereits in der letzten Saison am Punktspielbetrieb teilgenommen haben?
- Welche der gemeldeten Mannschaften nehmen am Pokalspielbetrieb teil und welche nicht?
- Mit welchen anderen Vereinen werden Spielgemeinschaften gebildet?
- Besondere Wünsche oder Hinweise zu einzelnen Mannschaften
- Ansprechpartner für die Vereinsmeldung
- Wollen ggf. Mannschaften, die 3. oder 4. in der letzten Saison geworden sind, im Falle von freien Plätzen doch noch aufsteigen („Nachrücker“)?

Dokument-Version: V3-31-05-09

Allgemeines

Die Vorbereitung einer Saison beginnt mit der Meldung aller Mannschaften für den Mannschaftsspielbetrieb durch die Vereine des FTTB. Die Rahmenbedingungen für diese sogenannte Vereinsmeldung sind eindeutig in den Durchführungsbestimmungen des FTTB zur Wettspielordnung des Deutschen Tischtennisbundes geregelt. Insbesondere sind die Zeiträume festgelegt, in denen die Vereinsmeldung stattfindet. Für die Saison 2009/2010 ist dafür der Zeitraum vom 01.06.2009 bis zum 15.06.2009 (einschließlich) vorgesehen. Vorher und Nachher kann keine Vereinsmeldung über das „click-tt“-System erfolgen. Vereine mit Mannschaften in den TTVN/FTTB-Kooperationsspielklassen informieren sich bitte über abweichende Meldezeiträume, ebenso alle Vereine, die Mannschaften in den Regional- und/oder Oberligen starten lassen können.

Während des o.g. Zeitraumes kann eine einmal eingegebene Vereinsmeldung beliebig oft durch den Verein verändert werden. Erst nach Ablauf der Vereinsmeldungs-Periode werden die Daten verbindlich und an den FTTB übertragen.

Dieses Dokument stellt eine Anleitung zur Durchführung der Vereinsmeldung dar und führt Schritt-für-Schritt durch die Vereinsmeldung.

Anmeldung

Zunächst autorisiert und identifiziert sich der meldende Verein durch Eingabe des Benutzernames und des Passworts in das „click-tt“-System (<http://fttb.click-tt.de>). Nur Vereinsadministratoren und Melde-Verantwortliche können die Vereinsmeldung durchführen.

Solange die o.a. Zeitspanne für die Vereinsmeldung nicht vorbei ist, wird eine Übersicht angezeigt, für welche Bereiche in welchem Zeitraum die Vereinsmeldung möglich

ist. Um die Vereinsmeldung zu starten, ist der Link „Vereinsmeldung...“ durch Anklicken zu aktivieren (vgl. Abbildung 1). Daraufhin wird das Formular zur Eingabe der Vereinsmeldung geöffnet. Hier werden alle aktiven, d.h. alle für die Meldung von Mannschaften geöffneten Meisterschaften aufgelistet.

Ablauf der Vereinsmeldung

Zur Durchführung der Vereinsmeldung werden insgesamt vier Seiten durchlaufen. Zunächst werden die Mannschaften angegeben, die in der nächsten Saison am Punktspielbetrieb teilnehmen und deren Spielklasse wird ausgewählt (erste Seite). Anschließend wird abgefragt, ob dritt- oder viertplatzierte Mannschaften, die bisher noch nicht in eine höhere Klasse aufgestiegen sind, bei einem freien Platz ggf. noch nachrücken wollen (zweite Seite). Abschließend wird eine Zusammenfassung der Eingaben präsentiert (dritte Seite). Auf der vierten Seite wird eine PDF-Datei erzeugt, die auf dem eigenen Rechner abgespeichert bzw. ausgedruckt werden kann und die die Daten der Vereinsmeldung enthält. Zwischen den drei Seiten kann mit den Navigations-Schaltflächen „zurück“ bzw. „weiter“ zwischen den Seiten hin- und hergeblättert werden.

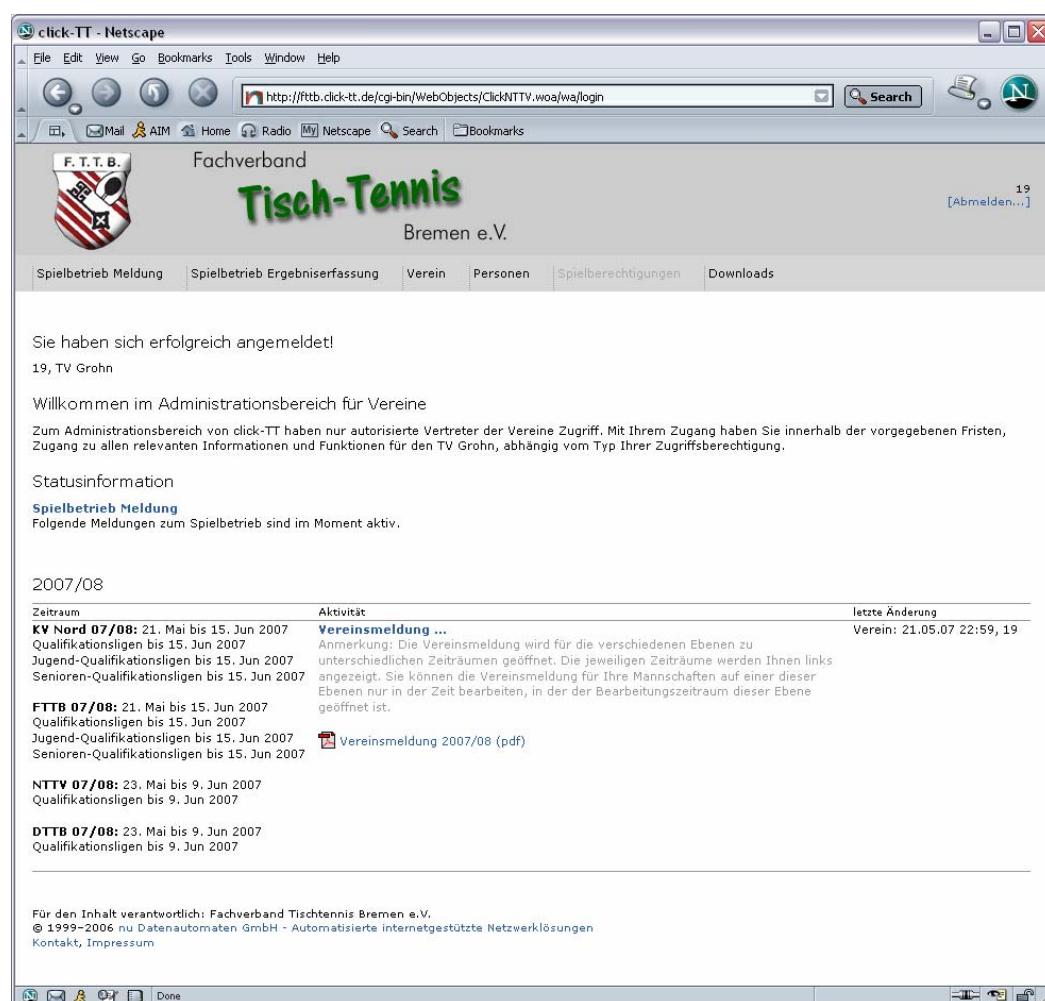


Abbildung 1: Einstiegsseite Vereinsmeldung

Ausfüllen der ersten Seite (vgl. Abbildung 2)

Die erste Seite besteht aus den vier Abschnitten „Neue Mannschaft melden (1.1.)“, „Vereinsmeldung bearbeiten (1.2.)“, „Allgemeine Bemerkungen (1.3.)“ und „Ansprechpartner (1.4.)“. Diese vier Abschnitte können in beliebiger Reihenfolge ausgefüllt werden.

Schritt 1.1. – Neue Mannschaften melden

In diesem Abschnitt werden die neu zu meldenden Mannschaften nacheinander ausgewählt. Für jede Kategorie (Herren, Damen, Jungen, Mädchen, Schüler, Schülerinnen) wird die jeweils der bisher am tiefsten spielenden Mannschaft nachfolgende Mannschaft zur Auswahl vorgeschlagen (Wenn es beispielsweise bereits 5 Herren-Mannschaften gibt, so kann eine sechste Herren-Mannschaft neu gemeldet werden). Alle möglichen Neumeldungen werden in der Auswahlbox aufgelistet, die sich im Abschnitt 1.1. befindet. Die passende Mannschaft ist auszuwählen und durch Anklicken der direkt unter der Auswahlbox befindlichen Schaltfläche „Mannschaft melden“, wird die neue Mannschaft in die Liste der vorhandenen Mannschaften des Vereins aufgenommen, die in Abschnitt 1.2. angezeigt ist.

The screenshot shows a web browser window with the URL `http://ftb.click-tt.de/cgi-bin/WebObjects/ClickNTTV.woa/1/wj/7Pc0CTnD5PW4nXRQTDfIM/0.0.0.13.13.16.3`. The page title is 'F. T. T. B. Fachverband Tisch-Tennis Bremen e.V.'. The navigation menu includes 'Spielbetrieb Meldung', 'Spielbetrieb Ergebniserfassung', 'Verein', 'Personen', 'Spielberechtigungen', and 'Downloads'. The breadcrumb trail is 'Admin Home > Spielbetrieb Meldung > Vereinsmeldung 2007/08 TV Grohn'. Section 1.1 has a dropdown for 'Neue Mannschaft ...' and a 'Mannschaft melden' button. Section 1.2 contains a table of teams for the 2007/08 season, all with the status 'noch zu bearbeiten'. Section 1.3 is a text area for general remarks. Section 1.4 contains contact information for the club registration.

Mannschaft 06/07	Spielklasse 06/07	Auf/Ab	Meldung für 07/08	Pokalteilnahme	Bearbeitung	Löschen
Herren	Städtliga D/H	▼	noch zu bearbeiten	-	21.05.-15.06.2007	<input type="checkbox"/>
Herren II	Kreisliga D/H	▼	noch zu bearbeiten	-	21.05.-15.06.2007	<input type="checkbox"/>
Herren III	1. Kreisklasse D/H		noch zu bearbeiten	-	21.05.-15.06.2007	<input type="checkbox"/>
Herren IV	2. Kreisklasse D/H		noch zu bearbeiten	-	21.05.-15.06.2007	<input type="checkbox"/>
Damen	Bezirksliga D/H		noch zu bearbeiten	-	21.05.-15.06.2007	<input type="checkbox"/>
Damen II	FTTB-Liga D/H		noch zu bearbeiten	-	21.05.-15.06.2007	<input type="checkbox"/>
Senioren (4er)	Senioren D/E		noch zu bearbeiten	-	21.05.-15.06.2007	<input type="checkbox"/>
Senioren II (4er)	Senioren D/E		noch zu bearbeiten	-	21.05.-15.06.2007	<input type="checkbox"/>

Abbildung 2: Erste Seite der Vereinsmeldung

Das „click-tt“-System unterscheidet zwei Arten von Ligen: Ligen, für die man sich sportlich durch Aufstieg qualifizieren muss (Qualifikationsligen) und Ligen, in die frei neu gemeldet werden darf (Meldeligen). Neumeldungen können jedoch nur für Meldeligen vorgenommen werden. Typischerweise sind die tiefsten Spielklassen die einzigen Meldeligen (2. KK). Desweiteren sind alle Sonderligen (4'er-Staffel, Senioren D/E-Staffel,

Kreisliga Damen) Meldeligen. Da für jede mögliche neue Mannschaft eine Meldung in jede vorhandene Meldeliga angeboten wird, tauchen einige Mannschaften mehrmals in der Liste möglicher Neumeldungen auf. In einem solchen Fall ist die gewünschte Liga bei der Auswahl in der Auswahlbox zu berücksichtigen.

Es ist sinnvoll, zunächst alle Mannschaften, die vom Verein neugemeldet werden einzugeben. Dies erleichtert die Abarbeitung der nächsten Schritte.

Achtung! Hinweise für Vereine, die an Spielgemeinschaften teilnehmen bzw. teilnehmen wollen.

Die Vorgehensweise zur Meldung von Spielgemeinschaften hat sich zum 15.05.2009 geändert. Anstelle der bisher in click-tt vorgehaltenen „fiktiven“ Vereine, die die Mannschaften einer Spielgemeinschaft meldete, müssen ab dieser Saison beide beteiligten Vereine zunächst unabhängig die Mannschaften melden. Anschließend ist eine Mitteilung über den Wunsch nach Bildung der Spielgemeinschaft per Email an joern.schoenberger@t-online.de zu senden. Diese Mitteilung muss bis zum 15.06.2009 erfolgen. In der anschließenden Mannschaftsmeldung können Spielberechtigte aus beiden Vereinen in die Aufstellung eingebaut werden.

Beispiel: Die Vereine A und B wollen für ihre Damen-Mannschaften eine Spielgemeinschaft in der FTTB-Liga bilden. Dafür muss Verein A eine Damen-Mannschaft für die FTTB-Liga melden und Verein B ebenfalls.

Nach dem Ende der Vereinsmeldung und vor Beginn der Mannschaftsmeldung wird die Spielgemeinschaft durch die Administratoren in click-tt eingerichtet. Anschliessend kann in der Mannschaftsmeldung durch den führenden Verein der Spielgemeinschaft die Mannschaftsaufstellung der Spielgemeinschafts-Mannschaften eingegeben werden.

Schritt 1.2. – Vereinsmeldung bearbeiten

In diesem Abschnitt sind nun alle verfügbaren Mannschaften des Vereins aufgelistet. Pro Zeile stehen Informationen zu einer Mannschaft. Die beiden linken Spalten enthalten Informationen über den Status der Mannschaften in der gerade abgelaufenen Saison (Mannschaftsbezeichnung und Spielklasse). Die dritte Spalte enthält Informationen über Auf- (▲) und Abstieg (▼) zur neuen Spielzeit. Entscheidend ist nun die vierte Spalte „Meldung für die Saison 07/08“. In dieser Spalte steht für jede bisher schon vorhandene Mannschaft eine Auswahlbox zur Verfügung. In dieser Auswahlbox stehen alle Optionen, die für eine Mannschaft für die Meldung oder Streichung zur Saison 07/08 zur Verfügung stehen.

- „Noch zu bearbeiten“: für diese Mannschaft ist noch nichts festgelegt worden
- „Aufstieg(XXX)“: diese Mannschaft nimmt den Aufstieg in die Liga XXX an
- „Abstieg (WWW)“: diese Mannschaft steigt regulär in die Liga WWW ab (hier steht dann natürlich die Aufstiegsoption nicht zur Verfügung für die abgestiegene Mannschaft, nur die nachfolgenden Optionen „Klassenverzicht“ bzw. „abmelden“ können alternativ ausgewählt werden)
- „Klassenverbleib(YYY)“: diese Mannschaft soll in ihrer bisherigen Liga YYY verbleiben
- „Klassenverzicht (ZZZ)“: diese Mannschaft soll aus ihrer bisherigen Liga in die tiefere Liga ZZZ zurückgezogen werden.
- „abmelden“: diese Mannschaft nimmt in der nächsten Saison nicht mehr am Spielbetrieb teil.

Solange nicht für jede in 1.2. aufgelistete Mannschaft eine der obigen Optionen (ausser „noch zu bearbeiten“ gewählt worden ist, ist die Vereinsmeldung unvollständig und muss vervollständigt werden.

Soll eine in Schritt 1.1. hinzugefügte Mannschaft doch nicht neu gemeldet werden, so ist das Kästchen in der Spalte „Löschen“ auszuwählen und anschließend auf den But-

ton „Löschen“ unterhalb dieser Spalte zu klicken. Danach werden die fälschlicherweise hinzugefügten Mannschaften wieder aus der Auflistung entfernt.

Achtung! In der Auflistung in Abschnitt 1.2. stehen alle Mannschaften eines Vereins unabhängig davon, in welcher Liga sie spielen bzw. in der letzten Saison gespielt haben. Somit stehen dort auch die Mannschaften, die in TTVN-Ligen, in NTTV-Ligen oder in den Bundesligen spielen. Auch für diese Mannschaften ist genau an dieser Stelle die Vereinsmeldung durchzuführen. Rechts neben der Auswahlbox, die die Meldeoptionen enthält ist der Zeitraum eingeblendet, in der die Vereinsmeldung erfolgen muss. Hier kann es sein, dass jede Mannschaft ein eigenes Meldezeitfenster hat (beispielsweise NTTV-Klassen). In diesem Fall muß der Verein später nochmals in die Mannschaftsmeldung einsteigen, ohne jedoch die FTTB-Meldung beeinflussen zu können.

In der Spalte Pokalteilnahme ist verbindlich anzugeben, ob diese Mannschaft an den jeweiligen Pokalwettbewerben teilnehmen wird („Kreuzchen gesetzt“) oder nicht („Kreuzchen nicht gesetzt“).

Schritt 1.3. - Allgemeine Bemerkungen (z.B. Wunsch nach Altersklassen-Wechsel, etc.)

Mitteilungen an den FTTB, die Kreise, die Staffelleiter, die die Vereinsmeldung ergänzen, können im Abschnitt 1.3. eingetragen werden. Alle was dort hineingeschrieben wird, wird bei der nachfolgenden Verarbeitung der Vereinsmeldung weitergegeben. Insbesondere Vereine, die besondere Anträge auf Spielklassenzugehörigkeiten an den Sportausschuss gestellt haben, verweisen hier bitte auf die Anträge. Keinesfalls ersetzt die Eintragung von Informationen in dieses Feld eine separate Antragstellung an die zuständigen Stellen.

Schritt 1.4. - Ansprechpartner für die Vereinsmeldung

In diesem Abschnitt sind die Kontaktdaten (Name, Telefon und Email-Adresse) desjenigen bzw. derjenigen anzugeben, die bei Rückfragen zu der Vereinsmeldung kontaktiert werden soll und verbindliche Auskünfte geben kann.

Damit ist die erste Seite vollständig abgearbeitet. Durch das Anklicken der Schaltfläche „weiter“ unten links auf der ersten Seite werden einerseits die Eingaben aus dieser Seite zwischengespeichert und andererseits die zweite Seite geöffnet.

Ausfüllen der zweiten Seite (vgl. Abbildung 3)

Schritt 2.1. – Aufstiegsbereitschaft

Durch die Abmeldung von Mannschaften, das Zurückziehen von Mannschaften aus Qualifikationsligen sowie das „Nachrücken“ in höheren Spielklassen entstehen freie Plätze in Ligen bzw. Staffeln. Die Regularien sehen vor, dass in diesen Fällen, eine Auffüllung der Ligen auf die Sollstärke vorgenommen wird. Dafür kommen die besten Absteiger der letzten Spielzeit aus der noch unvollständigen Staffel aber auch die besten noch nicht aufgestiegenen Mannschaften (z.B. Platzierte aus der Relegation) in Frage. Um die nach Abschluss der Vereinsmeldung als noch unvollständig erkannten Ligen möglichst zügig wieder auffüllen zu können, wird zu jeder möglichen Nachrücker-Mannschaft bereits während der Vereinsmeldung abgefragt, ob diese Mannschaft zum Nachrücken bereits ist. Dafür wird auf der zweiten Seite der Vereinsmeldung eine Liste aller Mannschaften aufgeführt, die potentielle Nachrücker sein können. Für jede dieser Mannschaften, die im Falle eines freien Platzes nachrücken möchte, ist das kleine Kästchen links von der Mannschaftsbezeichnung anzuklicken (vgl. Abbildung 3).

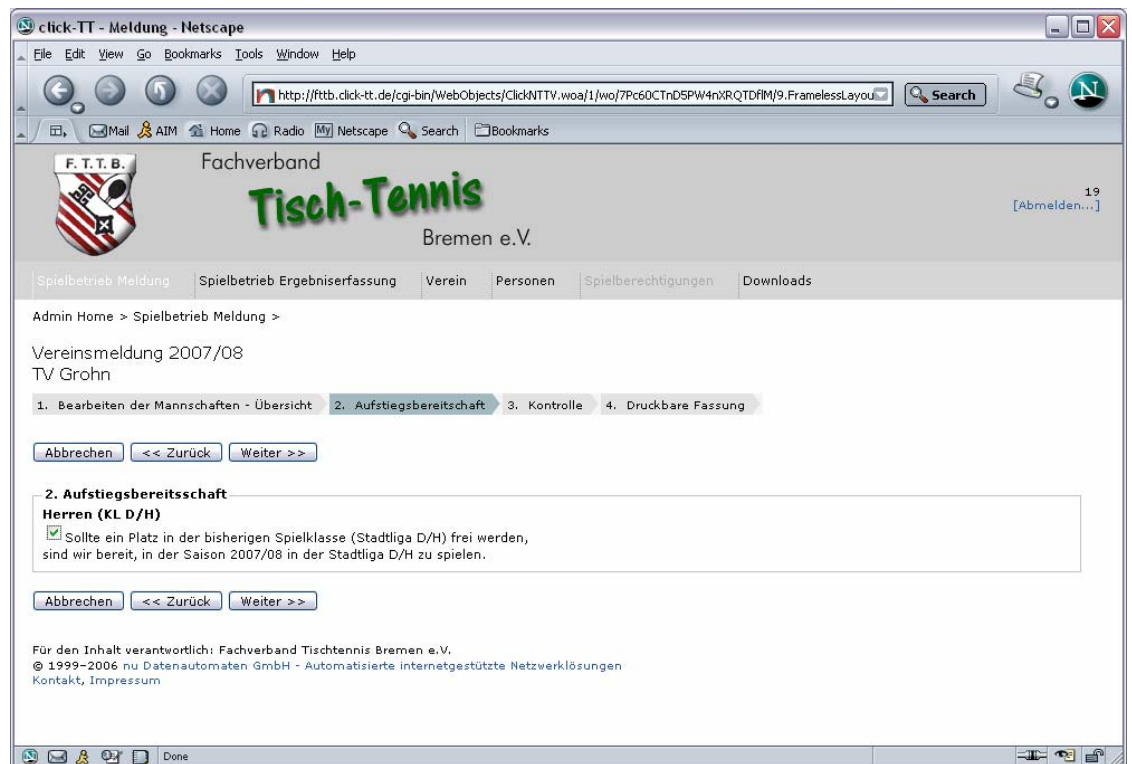


Abbildung 3: Zweite Seite der Vereinsmeldung

Nach Abschluss der Eingaben auf dieser Seite, bitte zur dritten Seite der Vereinsmeldung blättern, indem auf die „weiter“-Schaltfläche unten links auf der Seite geklickt wird.

Ausfüllen der dritten Seite (vgl. Abbildung 4)

Schritt 3.1. Kontrolle

Auf der dritten Seite der Vereinsmeldung sind die getätigten Angaben nochmals tabellarisch zusammengestellt, um überprüft zu werden. Sobald alles ok ist, wird die Vereinsmeldung durch betätigen der „speichern“-Schaltfläche in click-tt abgespeichert. Wenn bis zum Ablauf des Vereinemeldungs-Intervalls keine Veränderungen an diesen Eingaben mehr durch den Verein vorgenommen werden, dann sind diese Daten verbindlich und bilden die Grundlage für die Lizenzzusammenstellung durch den FTTB und die Kreise.

PDF-Dokument zur Vereinsmeldung als Dowbload (vierte Seite, vgl. Abbildung 5)

Auf dieser Seite steht unten die PDF-Datei mit der Vereinsmeldung zum Download bereit. Hier kann diese Datei geöffnet, gedruckt oder auf dem eigenen Rechner abgespeichert werden. Es ist nicht möglich, einen Link auf diese Datei zu setzen (beispielsweise von der eigenen Homepage), da die Adresse der Datei beim Abmelden von „click-tt“ gelöscht wird.

click-TT - Meldung - Netscape

File Edit View Go Bookmarks Tools Window Help

http://fttb.click-tt.de/cgi-bin/WebObjects/ClickNTTV.woa/4/wo/s05435AxtSzpvzUzzy0QHg/11.FramelessLayout

Search

Mail AIM Home Radio My Netscape Search Bookmarks

F. T. T. B. Fachverband Tisch-Tennis Bremen e.V. 19 [Abmelden...]

Spielbetrieb Meldung Spielbetrieb Ergebniserfassung Verein Personen Spielberechtigungen Downloads

Admin Home > Spielbetrieb Meldung >

Vereinsmeldung 2007/08
TV Grohn

1. Bearbeiten der Mannschaften - Übersicht 2. Aufstiegsbereitschaft 3. Kontrolle 4. Druckbare Fassung

Abbrechen << Zurück Speichern

3. Kontrolle

Fachverband Tischtennis Bremen e.V.

Mannschaft 06/07	Auf/Ab	Meldung 07/08	Mannschaft 07/08	Spielklasse 07/08 (gemeldet)	Pokal
Herren	▼	Wunsch nach Klassenverbleib	Herren	Kreisliga D/H	-
Herren II	▼	Wunsch nach Klassenverbleib	Herren II	1. Kreisklasse D/H	-
Herren III		noch nicht bearbeitet	-	-	-
Herren IV		noch nicht bearbeitet	-	-	-
Damen		noch nicht bearbeitet	-	-	-
Damen II		noch nicht bearbeitet	-	-	-
Senioren (4er)		noch nicht bearbeitet	-	-	-
Senioren II (4er)		noch nicht bearbeitet	-	-	-

Allgemeine Bemerkungen (Altersklassen-Wechsel, etc.)
Keine Bemerkungen

Ansprechpartner für die Vereinsmeldung
Bülter, Herbert, tischtennis@grohn.de, 0421 628611

Abbrechen << Zurück Speichern

Für den Inhalt verantwortlich: Fachverband Tischtennis Bremen e.V.
© 1999-2006 nu Datenautomaten GmbH - Automatisierte internetgestützte Netzwerklösungen
Kontakt, Impressum

Done

Abbildung 4: Dritte Seite der Vereinsmeldung

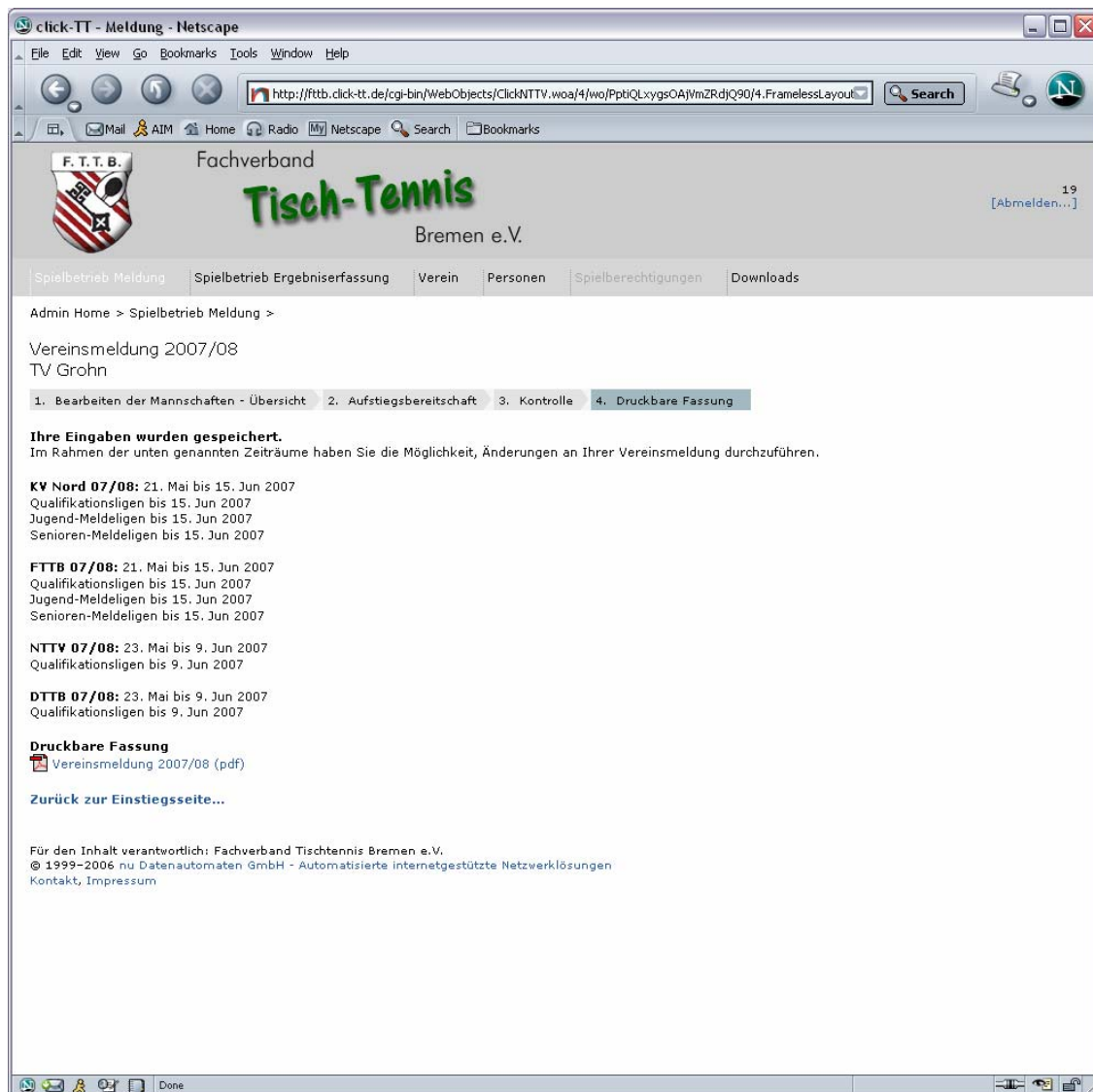


Abbildung 5: vierte Seite der Vereinsmeldung